

Sitographie : deux outils intéressants

Combien de fois sommes-nous allés sur un site intéressant que nous n'arrivons pas à retrouver par la suite.

Je vous propose quelques idées ici pour organiser et suivre les sites qui vous intéressent le plus :

I – utilisation des marque-pages avec Mozilla

Quand une page vous intéresse et que vous souhaitez la garder :

Ctrl. + D

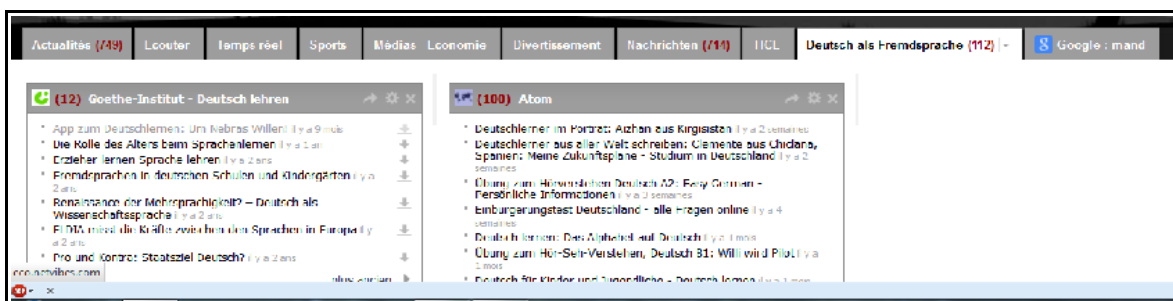
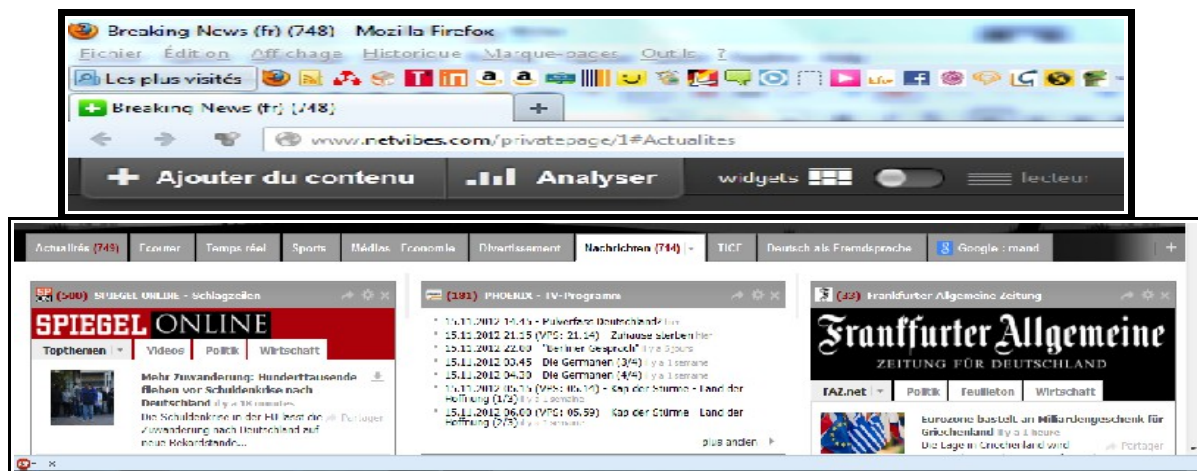
Vous pourrez ainsi retrouver les sites qui vous intéressent dans vos marque-pages. Il faudra juste penser à les organiser pour vous y retrouver.

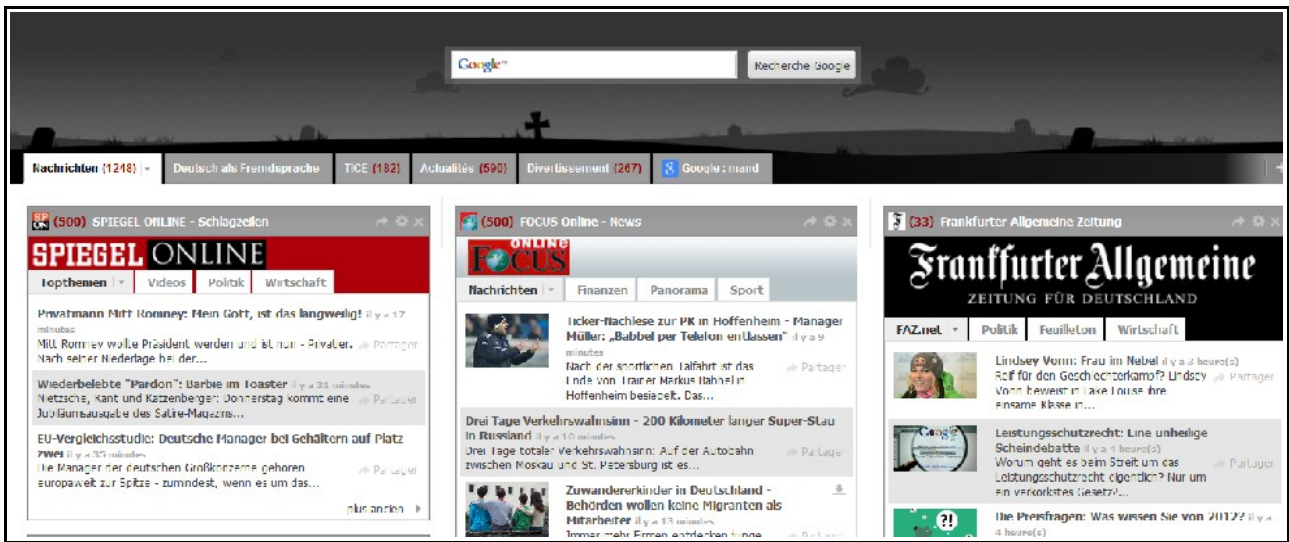
II – Netvibes : agrégateur de flux : pour vous

Je vous propose d'utiliser cet outil qui permet de suivre plusieurs fils de syndication en même temps.

www.netvibes.com

Cela vous permet d'organiser vos favoris et de suivre régulièrement vos sites préférés. Pour cela, il vous suffit de créer un compte.

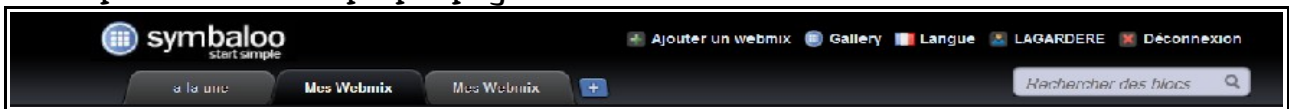




III – Symbaloo : pour vous, mais aussi pour vos élèves

- <http://www.symbaloo.com/>

Un bureau personnalisé sur Internet. Cela vous permet de créer une page que vous proposez à vos élèves. Toujours le même principe : créer un compte pour pouvoir créer sa propre page.



quelques exemples

<http://www.symbaloo.com/mix/deutschmix>

<http://www.symbaloo.com/mix/cyberprofallemand>

